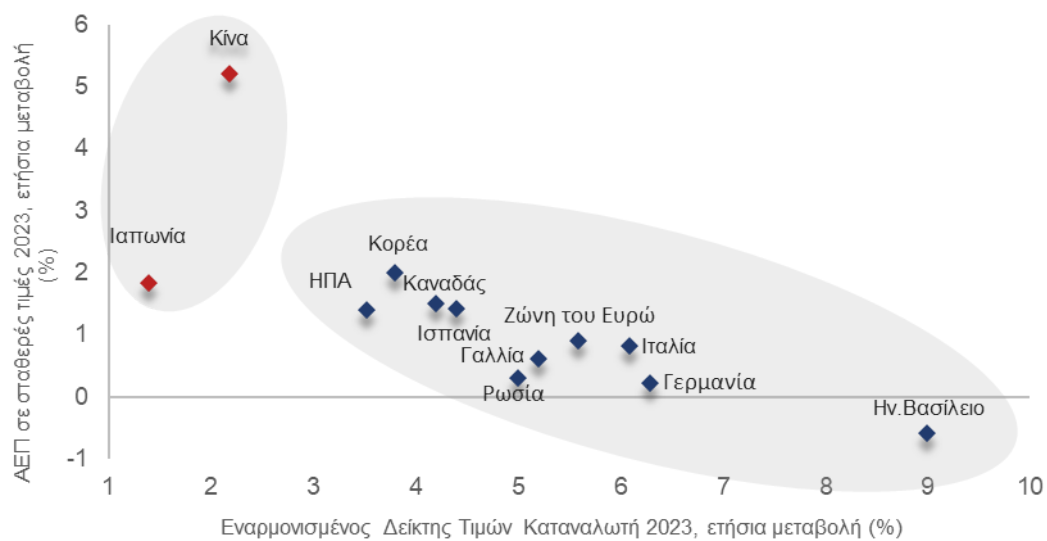




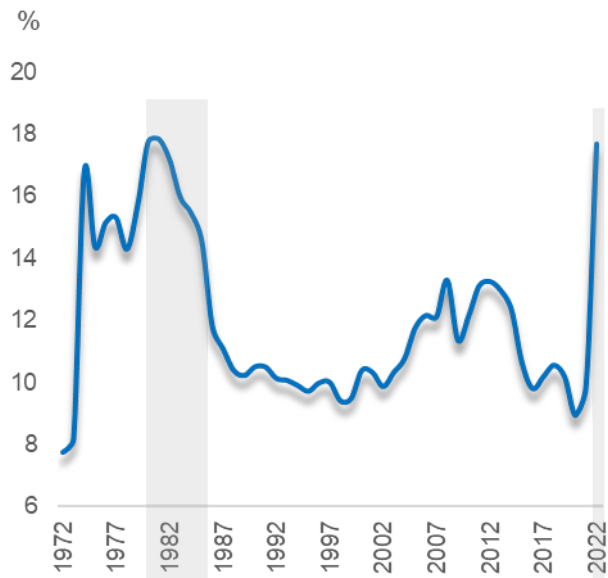
Γράφημα 1. Προβλέψεις - Ακαθάριστο Εγχώριο Προϊόν και Πληθωρισμός



Πηγή: ΔΝΤ-Παγκόσμιες Οικονομικές Προοπτικές Ιανουάριος 2023, Ευρωπαϊκή Επιτροπή-Χειμερινές Προβλέψεις 2023

Γράφημα 2α. Δαπάνη για ενέργεια, ως % του ΑΕΠ

Γράφημα 2β. Δείκτης τιμών ενέργειας και τροφίμων

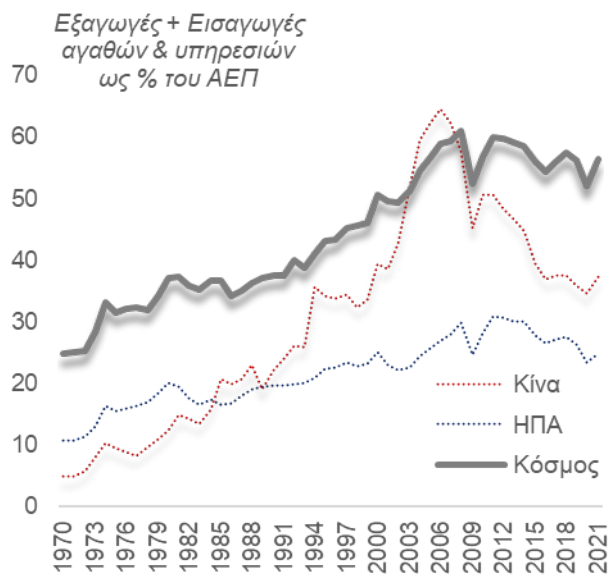
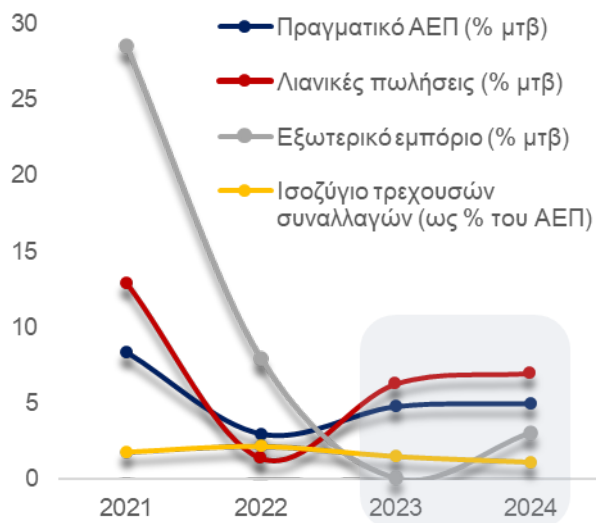


Πηγή: OECD

Πηγή: FRED

Γράφημα 3α. Οι προβλέψεις για την οικονομία της Κίνας

Γράφημα 3β. Δείκτης εξωστρέφειας παγκόσμιου εμπορίου

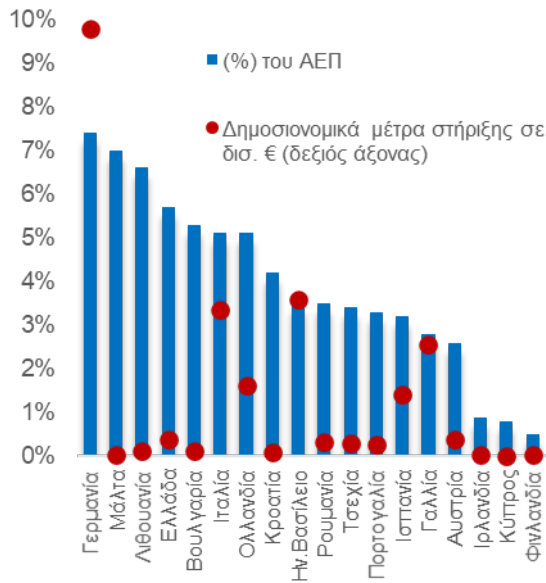


Πηγή: Bloomberg

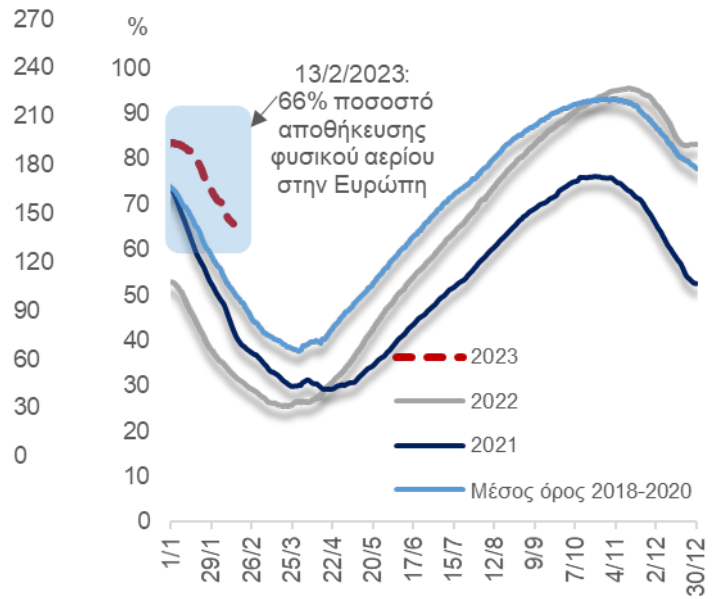
Πηγή: World Trade

Γράφημα 4α. Δημοσιονομικά μέτρα στήριξης νοικοκυριών και επιχειρήσεων από την ενεργειακή κρίση

Γράφημα 4β. Η αποθήκευση φυσικού αερίου στην Ευρώπη



Πηγή: Bruegel



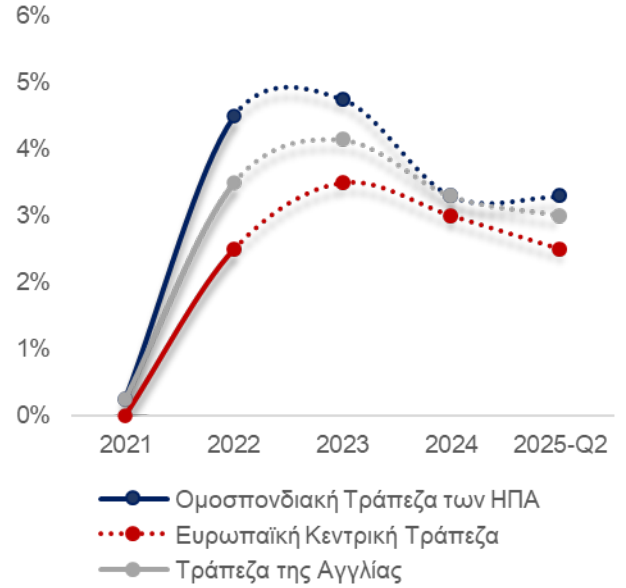
Πηγή: AGSI

Γράφημα 5α. Η ισοτιμία του ευρώ έναντι του δολαρίου



Πηγή: Bloomberg

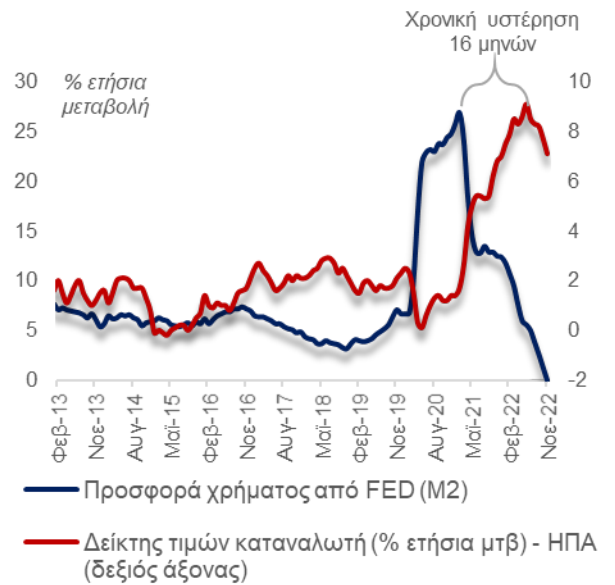
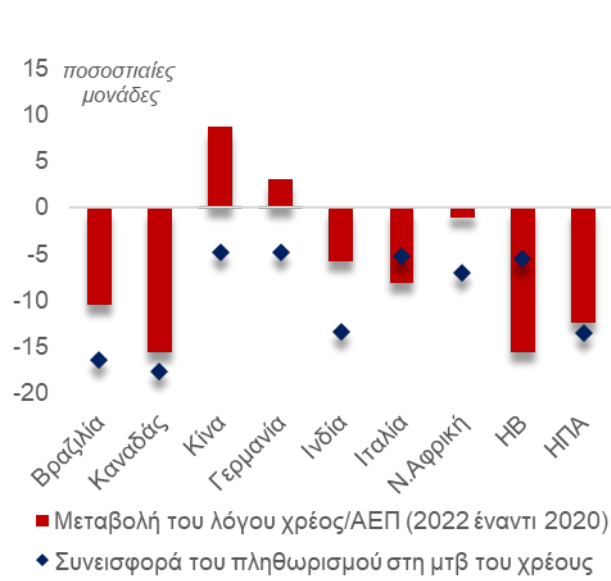
Γράφημα 5β. Η συνέχιση της αυστηρής νομισματικής πολιτικής



Πηγή: Bloomberg

Γράφημα 6α. Πληθωρισμός και δημόσιο χρέος το 2022

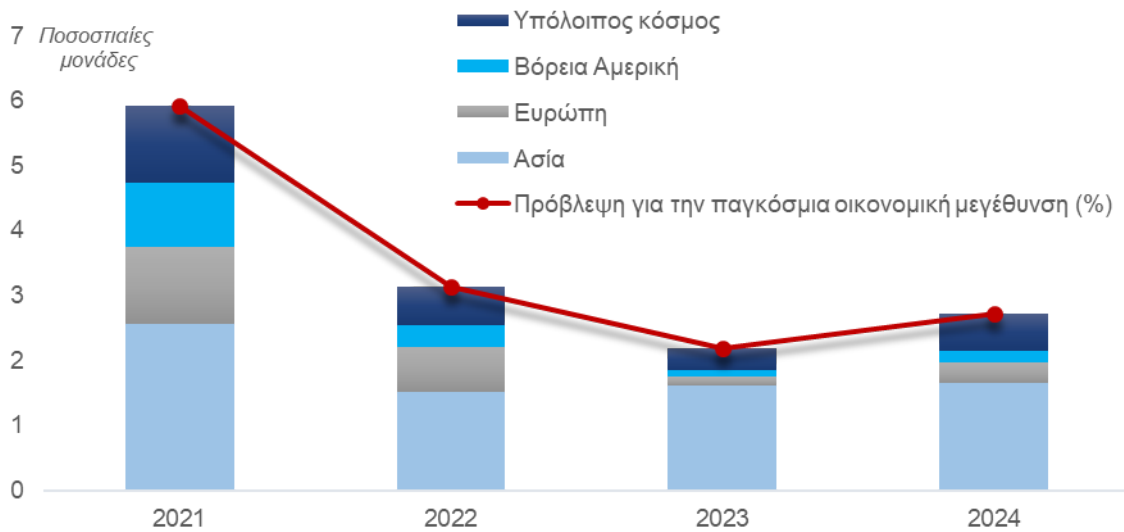
Γράφημα 6β. Προσφορά χρήματος και πληθωρισμός-ΗΠΑ



Πηγή: IMF Fiscal monitor

Πηγές: Bloomberg, FRED

Γράφημα 7α. Συνεισφορά στην παγκόσμια ανάπτυξη



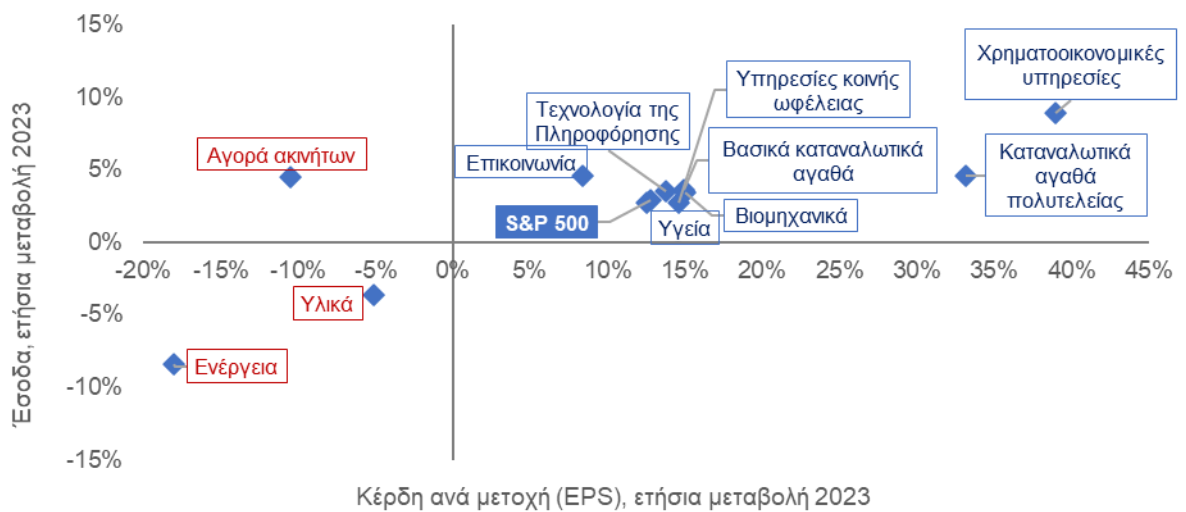
Πηγή: OECD Economic Outlook, Volume 2022

Γράφημα 7β. Παγκόσμιος Δείκτης Αβεβαιότητας



Πηγή: Ahir, H. Bloom N., and Furceri, D. (2022), "World Uncertainty Index", NBER Working paper, IMF data

Γραφήματα 8. Προβλέψεις για την απόδοση εσόδων και κερδών ανά μετοχή του δείκτη S&P 500 το 2023

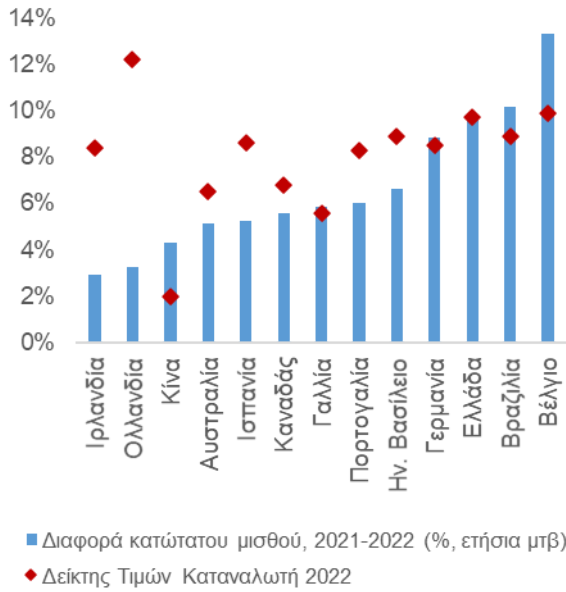


Πηγή: S&P 500, Bloomberg, Factset.

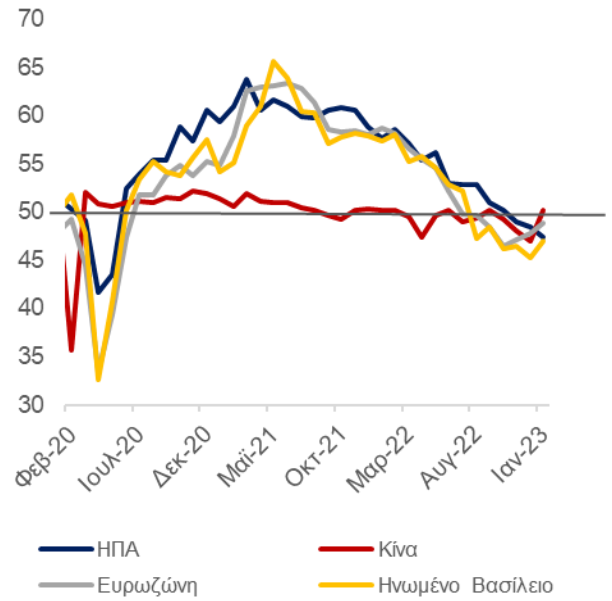
Υποσημείωση: Τα κέρδη ανά μετοχή είναι ο μέσος όρος των προβλέψεων για τα τρίμηνα του 2023.

Γράφημα 9α. Μεταβολή του κατώτατου μισθού σε επιλεγμένες χώρες

Γράφημα 9β. Δείκτης Υπευθύνων Προμηθειών (PMI) στη μεταποίηση επιλεγμένων χωρών

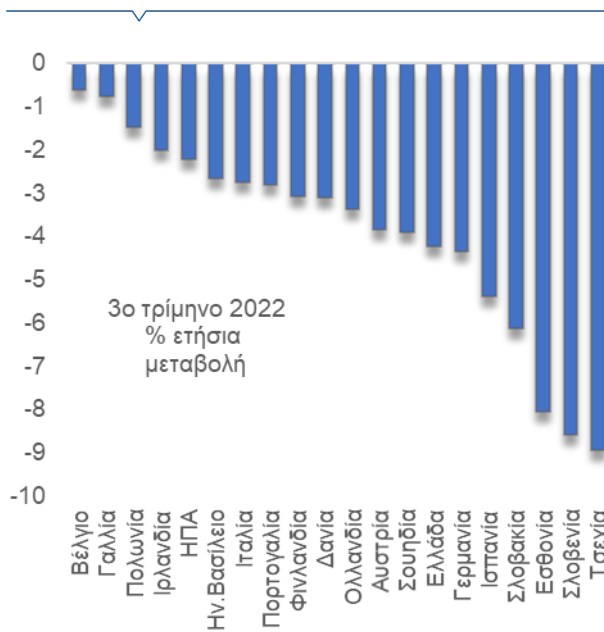


Πηγή: Eurostat



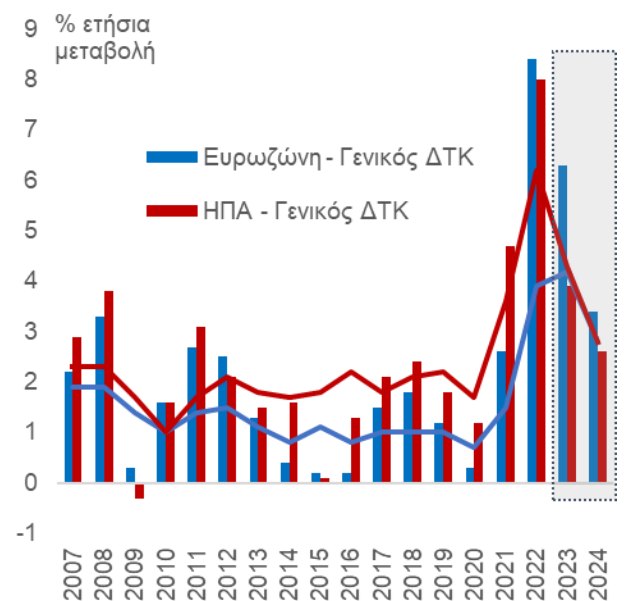
Πηγή: Bloomberg

Γράφημα 10α. Πραγματικοί μισθοί σε επιλεγμένες χώρες



Πηγή: OECD

Γράφημα 10β. Δομικός πληθωρισμός και δευτερογενείς επιπτώσεις



Πηγές: Eurostat, OECD



ALPHA BANK